

Envoyer 100% du courrier en une seule action.
Recevoir & centraliser le courrier.
Classer automatiquement le courrier.



resopost[®]

Opérateur du Courrier Dématérialisé

Fonctionnalités de RESOPOST



Envoyer et recevoir tout votre courrier de manière dématérialisée et centralisée dans une seule et même application



Automatiser les envois grâce à la détection automatique des destinataires.



Classer automatiquement le courrier. RESOPOST crée automatiquement l'arborescence.



Suivre les envois des courriers et vérifier la bonne consultation par le destinataire.




Distribuer en interne les courriers, par simple action de glisser-déposer

Compatibilité:  Windows


 Mac OS X


 Linux





Valeur juridique des documents échangés via RESOPOST


Les éléments suivants sont admissibles devant les tribunaux et font preuve des données et des faits qu'ils contiennent.


 Tous les documents échangés via RESOPOST


 Les données de connexion générées et conservées via RESOPOST

 Le calcul d'empreinte du document par RESOPOST faisant preuve de l'intégrité du document envoyé et/ou reçu par rapport au document déposé ainsi que des données et des faits qu'il contient.

 Les marques de temps, «horodatages», générées et conservées dans RESOPOST.

 Les documents validés et conservés par RESOPOST.

 Les opérations enregistrées, dont les traces sont conservées par RESOPOST.

 Les opérations enregistrées sont imputables à l'utilisateur grâce à l'authentification sécurisée.

C'est à dire, ce qu'aucun e-mail ne peut vous apporter...

Fonctionnement en 3 étapes

1. L'expéditeur glisse simplement son courrier sur l'icône RESOPOST.

« Un glisser-déposer, j'expédie tout le courrier »



Une seule action de glisser-déposer suffit pour expédier le courrier à chacun des destinataires, grâce à la détection des numéros de SIRET.

2. Les destinataires réceptionnent le courrier.

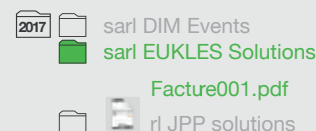
« Je centralise le courrier dans une seule et même application »



Une notification visuelle apparaît sur l'agent des destinataires pour les prévenir d'un nouveau courrier. Dès la consultation du courrier reçu lecture des courriers envoyés.

3. Le courrier est classé en cloud sécurisé... Et automatiquement !

« Zéro perte de temps due au classement du courrier »



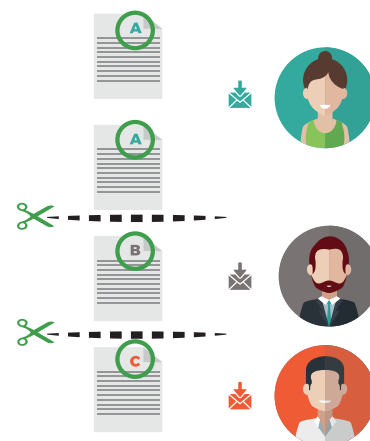
L'expéditeur et les destinataire n'ont pas besoin de classer le document. RESOPOST classe automatiquement tous les courriers dans l'arborescence. La création de dossier est automatique : par date et raison sociale !

Découpe automatique multi-destinataires

« Un glisser-déposer, j'expédie tout le courrier » : oui, mais comment ?

RESOPOST détecte automatiquement les destinataires par le numéro de SIRET contenu dans le document et leur fait parvenir uniquement les pages qui les concernent.

Ainsi il est possible de glisser-déposer dans l'application un document de 1000 pages destinées à 1000 destinataires différents : RESOPOST coupe automatiquement chaque partie et la fait parvenir au destinataire détecté sur la page.



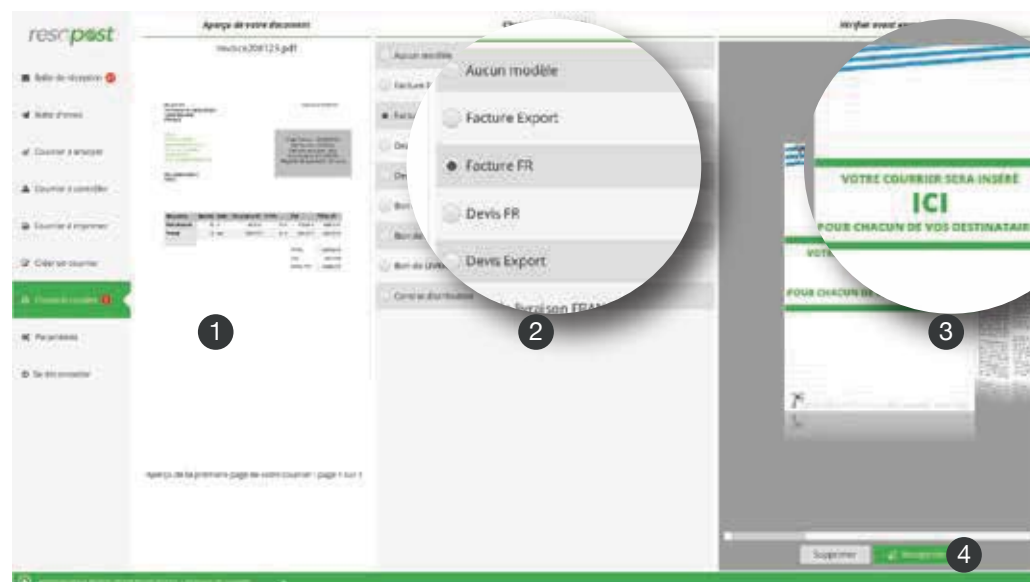
Imprimante PDF : Print to RESOPOST

Fichier > imprimer... Sans papier

Depuis n'importe quel logiciel, l'utilisateur imprime vers l'imprimante RESOPOST. Une version PDF de son document se trouve prête à être envoyée dans l'application RESOPOST.

Modèles types

En sélectionnant le modèle type d'envoi, RESOPOST joint les documents souhaités au courrier... Joindre des CGU, des CGV, des promotions, en une seule action, pour un nombre illimité de courriers... C'est possible !



- 1 Aperçu du document
- 2 Choix du modèle
- 3 Aperçu de la mise en page et disposition des fichiers joints. Ici : un fond de page et 3 pages de CGU
- 4 Envoi

Plug-ins de l'application

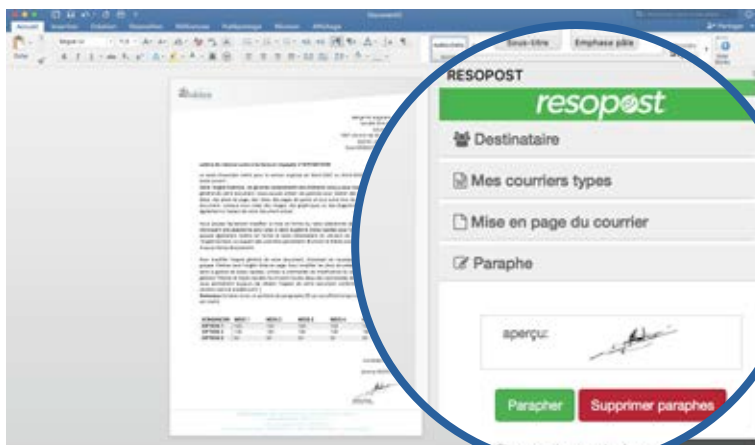
Afin d'optimiser le quotidien, l'utilisateur peut utiliser les plug-ins RESOPOST. Ces plug-in permettent de bénéficier d'une solution globale pour le traitement du courrier : de la création d'un document jusqu'à sa signature réalisée de manière électronique.

Plug-in WORD

Personnalisez et expédiez votre courrier à vos contacts directement depuis Word.

Choisissez le modèle parmi vos lettres types, personnalisez-la, ajoutez votre entête, ajouter un paraphe visuel...

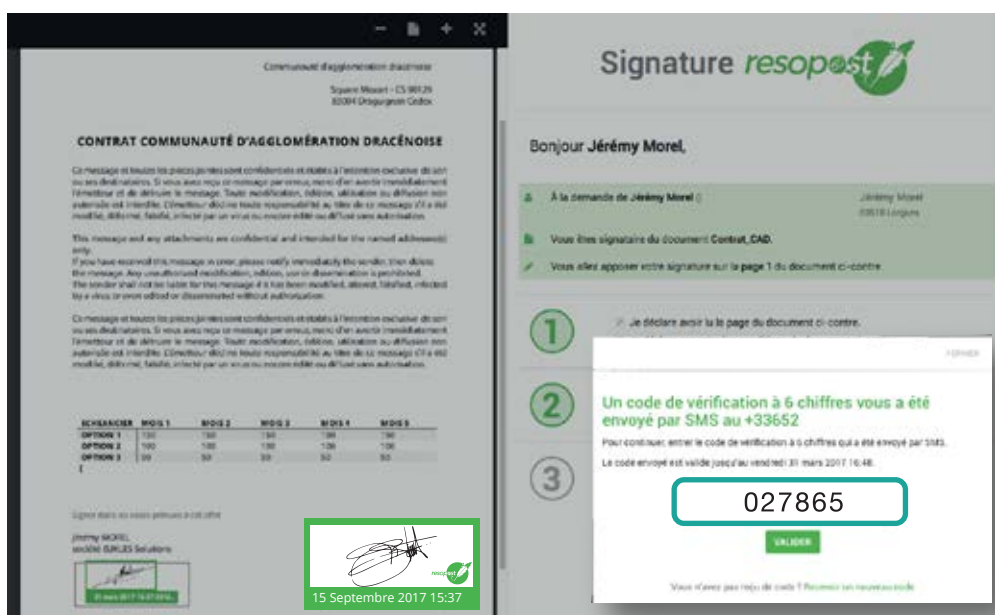
Directement depuis WORD, cliquez sur «Envoyer». Le document est expédié à votre destinataire et classé au format PDF dans votre compte RESOPOST.



Plug-in Signature : Signer & faire signer un document.

Grâce au module PostSign, signez tous vos courriers de manière officielle, ou invitez vos destinataires à contre signer un courrier comme un contrat, un devis, une lettre d'engagement par exemple. A la fois très simple et intuitive, la signature via PostSign se déroule en 3 étapes, selon le protocole d'authentification bancaire.

- 1 Sélectionner les signataires-destinataires
- 2 Choisir l'emplacement visuel des signatures
- 3 Signer le document puis valider avec le code de vérification envoyé par SMS











Enregistrement au journal de preuves

Toutes les actions réalisées par le destinataire et l'expéditeur sont enregistrées dans le journal de preuves et liées au document : date d'envoi, de réception, d'ouverture, de notification, de partage interne, de signature, de téléchargement...



Gains immédiats grâce à RESOPOST



-  Réduire de 96% le budget du courrier en supprimant les coûts liés aux envois (papier, enveloppe, mise sous pli, impression, affranchissement, déplacement à la poste, archivage papier, etc...)
-  Réduire de 98% le temps de traitement du courrier* : Un glisser-déposer pour l'expédition de 100% du courrier, classement automatique, suivi en un coup d'oeil...
-  Augmenter la productivité en accordant plus de temps à des tâches plus essentielles que le traitement de courrier.
-  Augmenter la réactivité en automatisant les tâches d'envoi et en supprimant les délais d'acheminement par voie traditionnelle.
-  Sécuriser en cloud l'ensemble des documents émis & reçus, avec connexion cryptée selon deux algorithmes de chiffrement.
-  Réduire de 75% l'impact environnemental des échanges papiers en passant de 79 à 20 grammes d'émissions de CO2 par courrier envoyé.
-  Supprimer les spams en recevant uniquement les courriers provenant des contacts habituels.
-  Sécuriser de bout en bout les échanges. Les documents échangés ne tomberont jamais entre de mauvaises mains !

* pourcentages moyens constatés d'après une étude EUKLES Solutions réalisée en mars 2017

Interface ergonomique et utilisation simple !



RESOPOST dispose d'un agent qui apparaît sur le bureau de l'utilisateur. Cet agent permet trois actions principales pour l'utilisation :

- 1 clic : menu raccourci vers les favoris (illustration à droite)
- 2 clics : application plein écran,
- 1 «glisser-déposer» pour expédier les courriers.



Devenez les héros de la dématérialisation

Héros de la gestion
96% d'économies réalisées

Héros du classement
& de la recherche.

0 seconde pour classer
100% du courrier.

1 seconde pour le retrouver.

Héros de l'expédition.

1 seconde pour expédier
1 783 courriers...



Votre contact privilégié pour devenir un héros :



1^{er} Prix « Sécurité Numérique »
CONCOURS INNOVATION DU NUMÉRIQUE 2016
PÔLE COMPÉTITIVITÉ MONDIALE - CLUSTER PÔLE SCS

